

Rookenquête 2018

Een onderzoek voor Stichting tegen Kanker, uitgevoerd door GfK Belgium

Rapport 1



Stichting tegen Kanker

Stichting tegen Kanker is een Belgische stichting met als missie de strijd tegen kanker.

Het onderzoek werd opgezet om gedetailleerde kwantitatieve inzichten te verzamelen over de **prevalentie van roken** en om het **draagvlak voor beleidsmaatregelen inzake roken** te meten.

Hoewel de methode van beide studies verschilt zijn de resultaten uit 2018 vergeleken met 2017 om de resultaten te kaderen. Hier spreekt men echter niet van evolutie.

Steekproef

3548 Belgen tussen 15-75 jaar
oud



Methodologie

Veldwerk

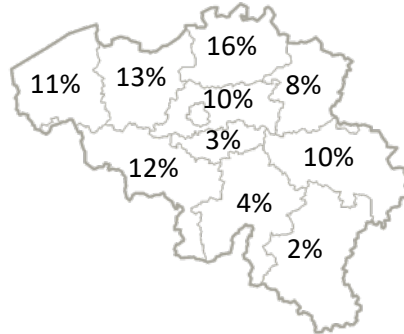
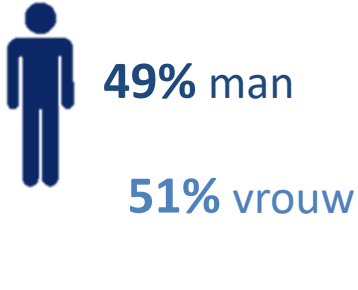
Online survey (10min.)
Maart 2018

Respondenten werden
gescreend op:

- Leeftijd (15-75 j.)
- Geslacht
- Provincie
- Sociaaleconomische klasse

Steekproef

De gewogen steekproef is representatief voor de totale Belgische bevolking 15+



Vlaanderen

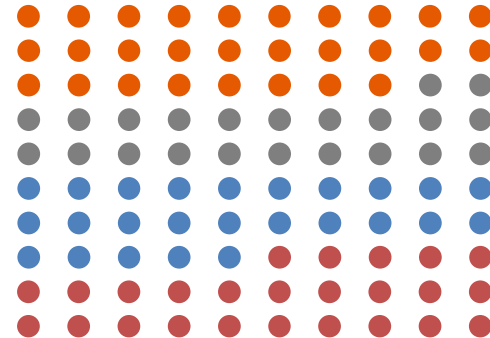
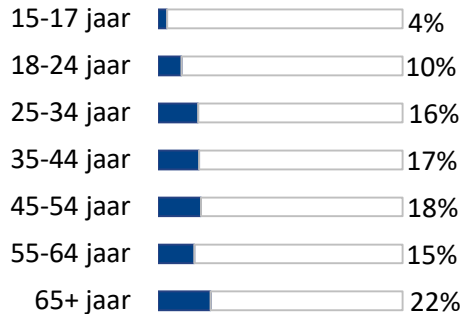
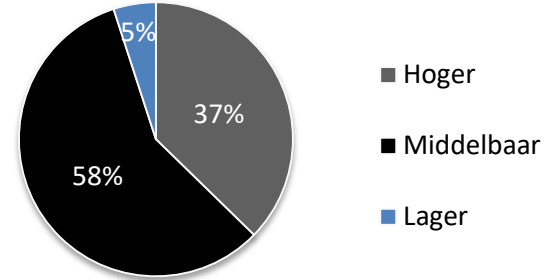
58%

 Brussel

10%

 Wallonië

32%



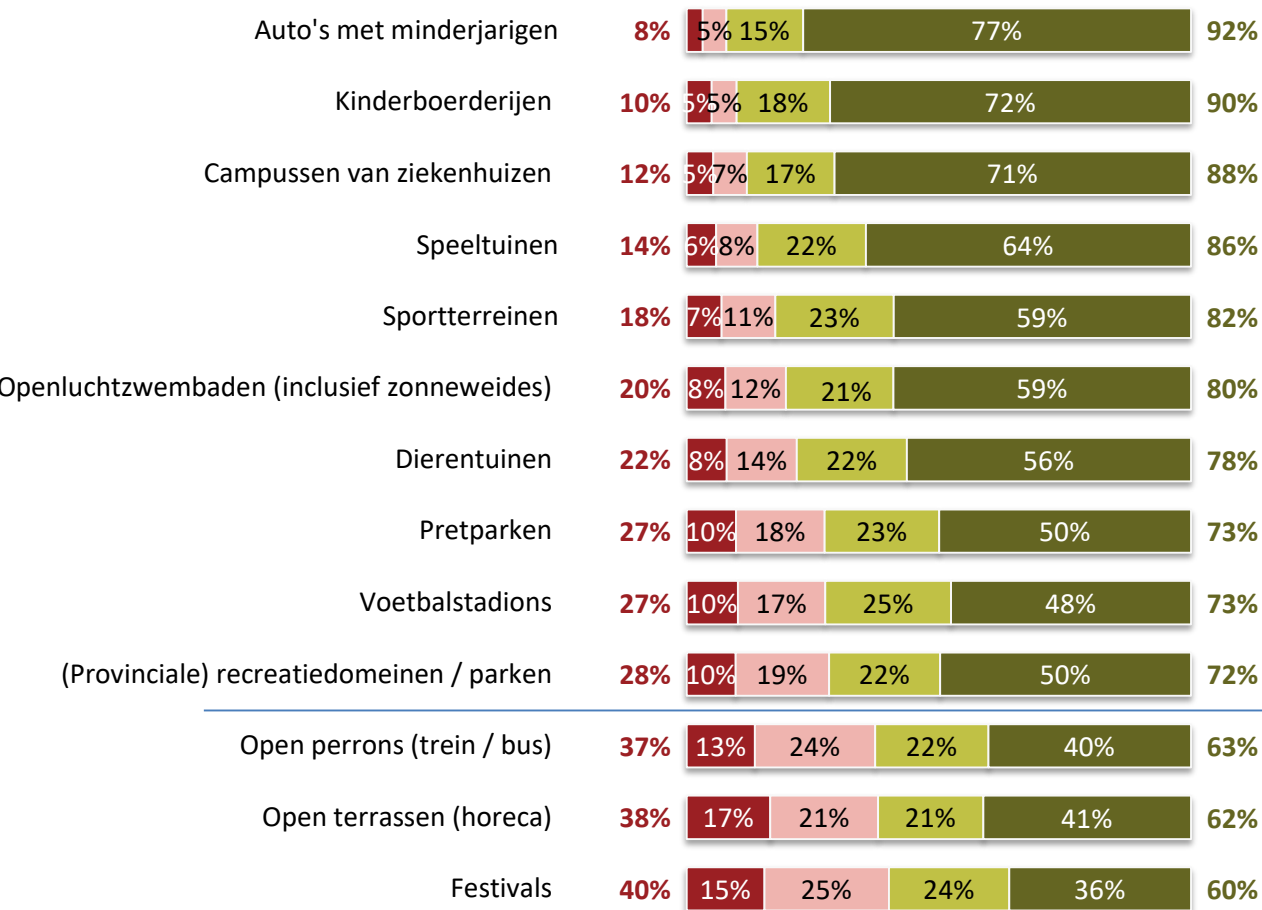
● Sociale klasse 1-2 (Hoogste)
 ● Sociale klasse 5-6

● Sociale klasse 3-4
 ● Sociale klasse 7-8

De percentages zijn berekend op de totale steekproef | Basis: Allen (n=3.548)

Rookvrije omgevingen

Minstens 3/4 vindt dat zo goed als alle genoemde plekken rookvrije omgevingen moeten zijn.



Hoewel mannen en vrouwen het vaak eens zijn vinden mannen iets vaker dat je niet mag roken in pretparken of op festivals.

Vlamingen staan iets minder achter het rookvrij maken van de verschillende locaties in vergelijking met de rest van België.

Opvallend is dat de hogere sociale klasse een grotere voorstander is voor rookvrije omgevingen (bij zowat alle locaties) dan de lagere sociale klasse.

We zien ook het verwachte verschil dat niet-rokers veel grotere voorstanders zijn voor rookvrije omgevingen (op alle locaties dan rokers).

Rookvrije omgevingen

Minstens 3/4 vindt dat zo goed als alle genoemde plekken rookvrije omgevingen moeten zijn.


	Geslacht		Leeftijd							Regio			Sociale klasse				Rookgedrag		
	Man	Vrouw	15-17	18-24	25-34	35-44	45-54	55-64	+65	VL	BR	WA	1-2	3-4	5-6	7-8	Niet-rokers	Ex-rokers	Rokers
	n=1676	n=1872	n=129	n=340	n=578	n=595	n=621	n=522	n=763	n=2115	n=339	n=1094	n=1075	n=830	n=704	n=939	n=1597	n=1163	n=788
Auto's met minderjarigen	91%	93%	88%	93%	94%	91%	91%	91%	94%	92%	93%	92%	93%	92%	94%	90%	96%	92%	85%
Kinderboerderijen	91%	90%	84%	90%	92%	91%	91%	87%	91%	90%	90%	91%	92%	92%	89%	88%	94%	89%	84%
Campussen van ziekenhuizen	89%	88%	81%	86%	91%	89%	86%	88%	90%	90%	84%	87%	90%	88%	88%	85%	94%	88%	77%
Speeltuinen	86%	86%	82%	86%	88%	88%	85%	84%	86%	86%	87%	87%	89%	87%	85%	83%	92%	86%	74%
Sportterreinen	81%	83%	82%	81%	87%	86%	80%	78%	83%	81%	86%	83%	86%	83%	81%	79%	89%	81%	71%
Openluchtwembaden	81%	79%	78%	84%	84%	82%	77%	76%	82%	78%	83%	83%	85%	81%	79%	76%	90%	79%	62%
Dierentuinen	79%	78%	73%	80%	84%	80%	76%	74%	78%	76%	83%	81%	81%	80%	76%	75%	87%	77%	62%
Pretparken	75%	71%	65%	71%	75%	74%	69%	72%	76%	71%	79%	73%	76%	74%	71%	69%	83%	73%	52%
Voetbalstadions	73%	72%	70%	74%	74%	74%	68%	73%	73%	70%	80%	74%	75%	71%	72%	72%	81%	72%	57%
Recreatiedomeinen / parken	73%	71%	71%	72%	74%	73%	70%	69%	72%	69%	79%	75%	76%	71%	70%	70%	83%	71%	50%
Open perrons (trein / bus)	63%	62%	53%	67%	61%	64%	57%	61%	67%	61%	71%	62%	68%	61%	61%	59%	76%	63%	37%
Open terrassen (horeca)	62%	62%	66%	67%	65%	64%	58%	56%	63%	60%	68%	65%	69%	62%	60%	56%	80%	61%	30%
Festivals	63%	57%	49%	59%	55%	59%	56%	59%	70%	57%	69%	63%	63%	58%	60%	58%	72%	59%	38%

Opmerking: exclusief antwoordoptie 'Weet niet'

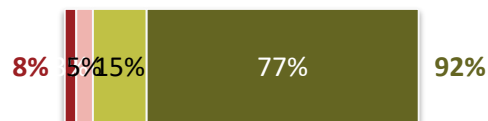
Generatie Rookvrij

De overgrote meerderheid vindt het recht op rookvrij opgroeien belangrijk en 85% wil zichzelf inzetten voor een rookvrije generatie.

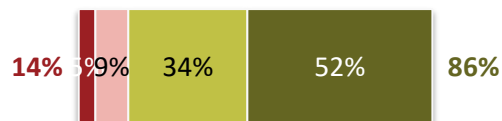
Kinderen moeten het recht hebben om rookvrij op te groeien (d.w.z., vrij van tabaksrook en beschermd tegen de verleiding om te beginnen roken)



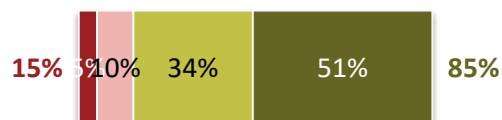
Het roken in auto's met minderjarigen zou verboden moeten worden



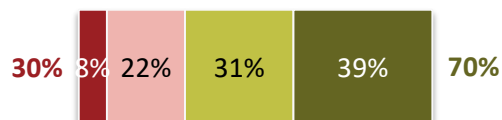
In het nieuwe regeerakkoord moeten er afspraken gemaakt worden die bijdragen aan de Generatie Rookvrij



Het streven naar een rookvrije generatie ("Generatie Rookvrij") spreekt mij aan en ik wil mij daar zelf voor inzetten



Het is mogelijk om op termijn een Generatie Rookvrij te realiseren



Sterke voorstanders

- Vrouwen
- Walen
- Niet-rokers en ex-rokers

Minder sterke voorstanders

- Mannen
- 45-64 jarigen
- Vlamingen
- Rokers

Generatie Rookvrij

De overgrote meerderheid vindt het recht op rookvrij opgroeien belangrijk en 85% wil zichzelf inzetten voor een rookvrije generatie.

	Geslacht		Leeftijd							Regio			Sociale klasse				Rookgedrag		
	Man	Vrouw	15-17	18-24	25-34	35-44	45-54	55-64	+65	VL	BR	WA	1-2	3-4	5-6	7-8	Niet-rokers	Ex-rokers	Rokers
	n=1676	n=1872	n=129	n=340	n=578	n=595	n=621	n=522	n=763	n=2115	n=339	n=1094	n=1075	n=830	n=704	n=939	n=1597	n=1163	n=788
Kinderen moeten het recht hebben om rookvrij op te groeien (d.w.z., vrij van tabaksrook en beschermd tegen de verleiding om te beginnen roken)	93%	96%	95%	93%	95%	95%	93%	95%	97%	95%	94%	95%	94%	96%	96%	95%	97%	96%	89%
Het roken in auto's met minderjarigen zou verboden moeten worden	94%	90%	96%	92%	85%	94%	90%	96%	92%	85%	94%	90%	96%	92%	85%	94%	90%	96%	92%
In het nieuwe regeerakkoord moeten er afspraken gemaakt worden die bijdragen aan de Generatie Rookvrij	85%	87%	86%	88%	88%	88%	82%	83%	87%	82%	88%	92%	87%	87%	84%	86%	92%	86%	74%
Het streven naar een rookvrije generatie ("Generatie Rookvrij") spreekt mij aan en ik wil mij daar zelf voor inzetten	82%	87%	82%	90%	88%	87%	80%	79%	85%	79%	91%	92%	86%	87%	83%	83%	90%	86%	70%
Het is mogelijk om op termijn een Generatie Rookvrij te realiseren	70%	70%	59%	72%	75%	71%	68%	63%	73%	64%	73%	81%	71%	69%	68%	71%	74%	71%	60%

Opmerking: exclusief antwoordoptie 'Weet niet'